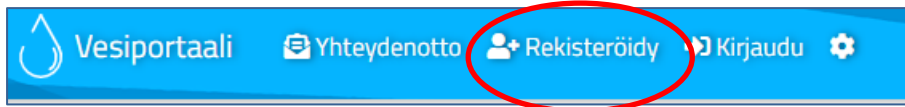
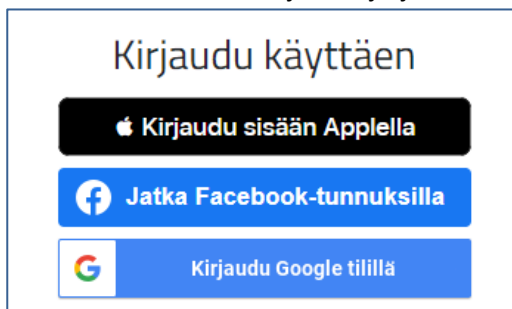


Vesiportaalin käyttöönotto

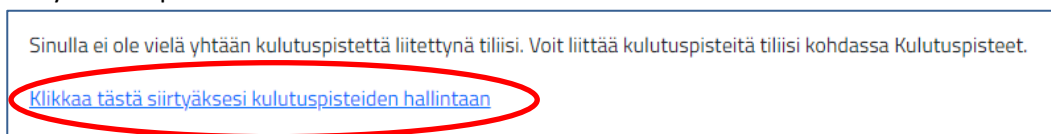
1. Luo tunnus rekisteröidy painikkeella



Vaihtoehtoisesti voit kirjautua järjestelmään Facebook-, iOS- tai Google-tunnuksillasi



2. Siirry kulutuspisteiden hallintaan



3. Linkitä kulutuspiste tilillesi



4. Lisää kulutuspisteen numero, etäluettavan mittarin numero ja asiakasnumerosi. Nämä tiedot löydät mittarin vaihdon jälkeen saapuneesta laskusta.

5. Linkitä tiliisi

Linkitä kulutuspiste tilillesi ×

Löydät Kulutuspisteen, Mittarinumeron ja Asiakasnumeron laskustasi.

Kulutuspiste

Mittarinumero

Asiakasnumero